

Pārtikas un veterinārais dienests ir apkopojis lieltirgotavu iesniegtos statistikas datus par veterināro zāļu realizācijas apgrozījumu Latvijā 2016.gadā un izveidojis veterināro zāļu lieltirgotavu sadalījumu pēc to realizācijas apgrozījuma (1.attēls), kā arī noteicis lieltirgotavu tirgus daļas sadalījumu (2.attēls). Statistikas dati apkopoti par 24 veterināro zāļu lieltirgotavām un vienu cilvēkiem paredzēto zāļu lieltirgotavu, kurai ir tiesības izplatīt veterinārās zāles.

Pārtikas un veterinārā dienesta dati liecina, ka veterināro zāļu lieltirgotavu apgrozījums Latvijā 2016.gadā sasniedza 11,4 miljonus eiro, kas ir par 6% vairāk kā gadu iepriekš un ir augstākais kopš 2008.gada (3.attēls). Lieltirgotavas iepriekšējā gadā realizējušas 640 dažādu nosaukumu veterinārās zāles, kas iekļautas Latvijas Veterināro zāļu reģistrā.

Spriežot pēc realizācijas apgrozījuma, visvairāk veterinārās zāles realizētas dzīvnieku īpašniekiem (4.attēls), kuri iekļauti Pārtikas un veterinārā dienesta apstiprinātajā personu sarakstā, kas nenodarbojas ar veterinārmedicīnisko praksi, bet iegādājas veterinārās zāles tieši no lieltirgotavas savas darbības nodrošināšanai. Statistikas dati norāda, ka gadu no gada pieaug veterinārmedicīnas prakses iestādēm pārdoto veterināro zāļu apgrozījums (5.attēls).

Lieltirgotavu sadalījums pēc realizācijas apgrozījuma EUR (bez PVN) 2016.gadā

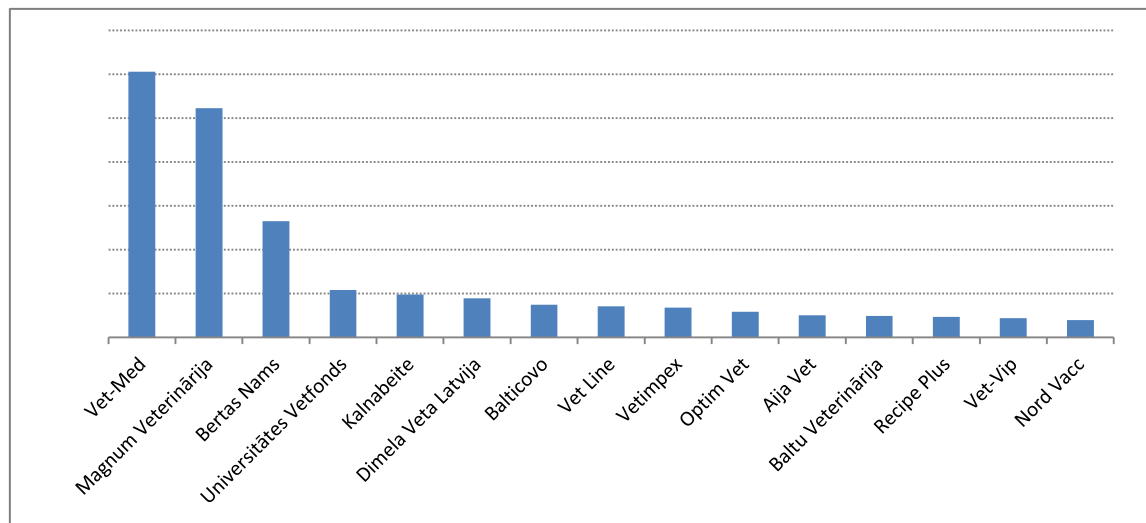
1.tabula

	Lieltirgotavas nosaukums
1	Vet-Med
2	Magnum Veterinārija
3	Bertas Nams
4	Universitātes Vetfonds
5	Kalnabeite
6	Dimela Veta Latvija
7	Balticovo
8	Vet Line
9	Vetimpex
10	Optim Vet
11	Aija Vet
12	Baltu Veterinārija
13	Recipe Plus
14	Vet-Vip
15	Nord Vacc
16	Aija Veta
17	Dr. Beinerts
18	Zaze
19	Bebra Serviss
20	Beaphar Latvija
21	LCAA
22	Uniline
23	Tropic
24	Vinnis
25	CowCare
Kopā*	EUR 11 438 021

* summa, ko veido 24 licencēto veterināro zāļu un 1 humānās lieltirgotavu realizācijas apgrozījums 2016.gadā

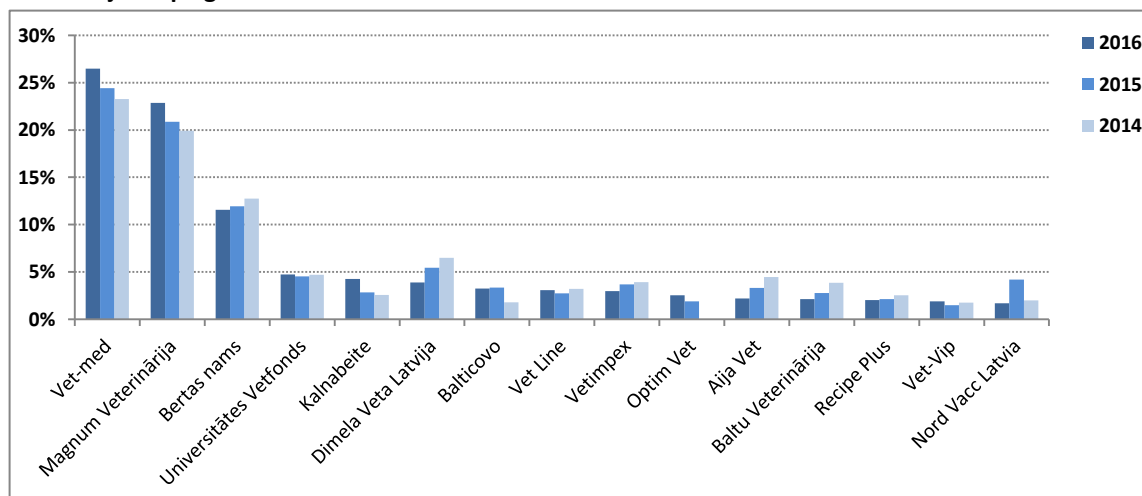
Lieltirgotavu TOP 15 pēc realizācijas apgrozījuma EUR (bez PVN) 2016.gadā

1.attēls

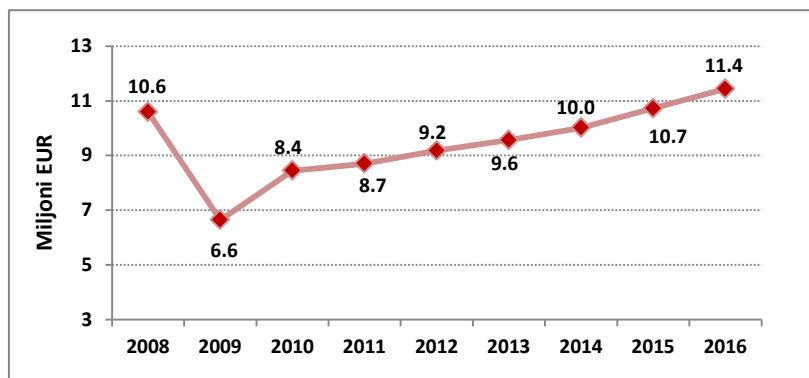


Lieltirgotavu TOP 15 pēc tirgus daļas % no visu lieltirgotavu apgrozījuma EUR (bez PVN), salīdzinājumā pa gadiem

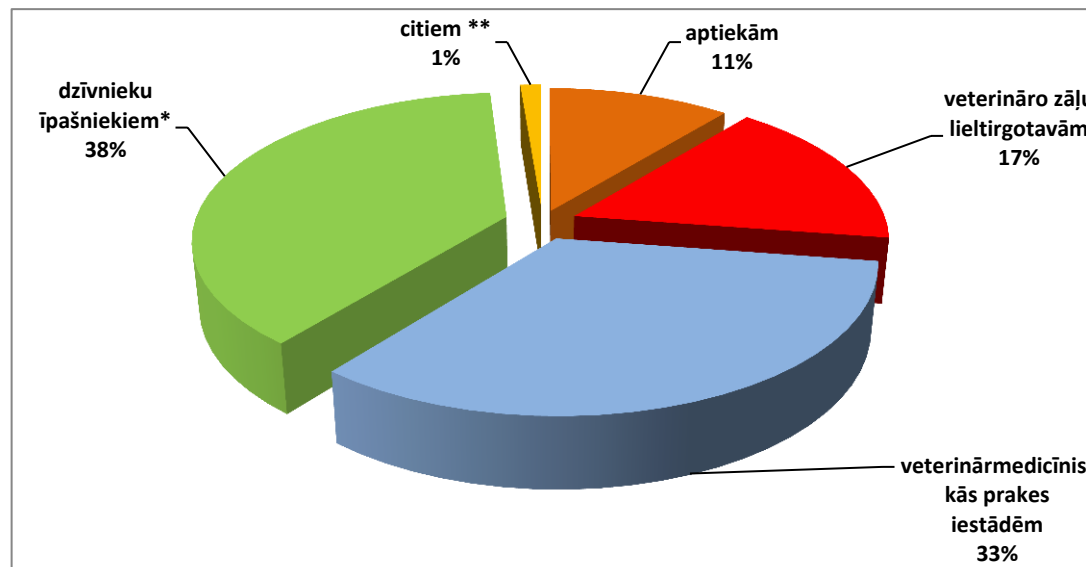
2.attēls



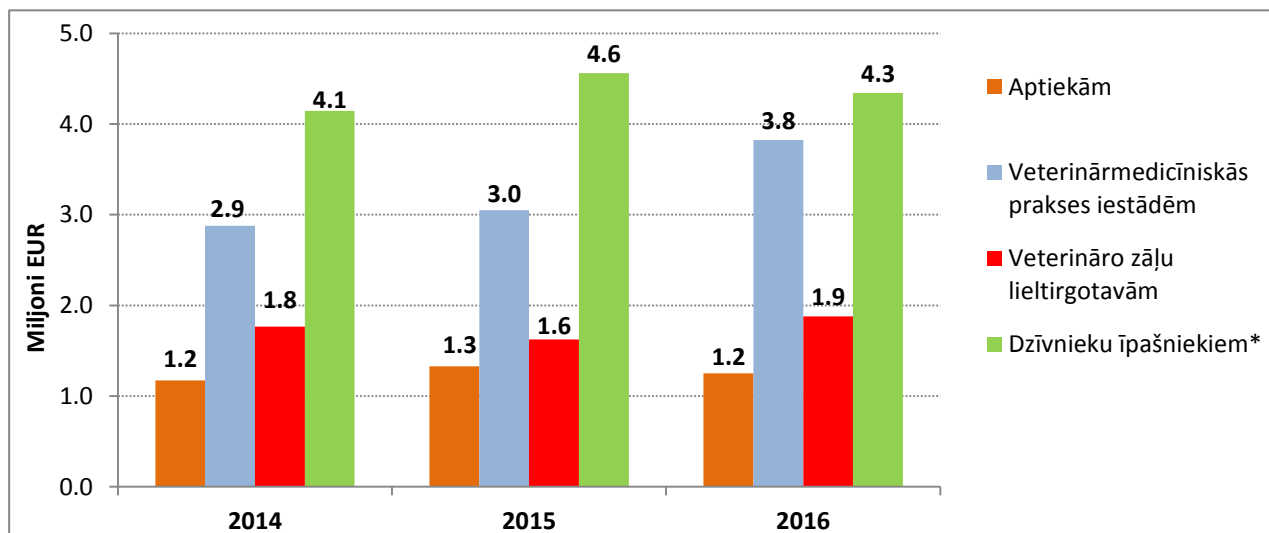
Tirgus dinamika 2008.-2016.gads **3.attēls**



Veterināro zāļu realizācijas apgrozījums Latvijā pa patērētāju grupām 2016.gadā **4.attēls**



Veterināro zāļu realizācijas apgrozījums EUR (bez PVN) pa patērētāju grupām 2014.-2016.gadā **5.attēls**



* Dzīvnieku īpašnieks, kas iekļauts Pārtikas un veterinārā dienesta apstiprinātajā to personu sarakstā, kuras nenodarbojas ar veterinārmedicīnisko praksi, bet iegādājas veterinārās zāles tieši no lieltirgotavas savas darbības nodrošināšanai
 ** Izglītības, zinātnes un pētniecības iestādes, valsts kompetentās institūcijas